



Comment faire un copier-coller ?

On peut copier différents contenus en informatique, cela peut être un dossier, un fichier (image, audio, vidéo, fichier texte ou autres ...), du texte, un tableau, ...

1.) Sélectionner le contenu désiré :

- Pour sélectionner un dossier ou un fichier, il suffit de cliquer dessus une fois.

	Avant	Après
Dossier		
Fichier de logiciel		
Fichier de travail		
Fichiers image		
Fichiers audio ou vidéo		

- Pour sélectionner du texte dans un fichier, il faut placer le curseur de la souris au début du texte et maintenir le bouton gauche de la souris appuyé puis déplacer le curseur jusqu'à la fin du ~~texte à sélectionner~~.

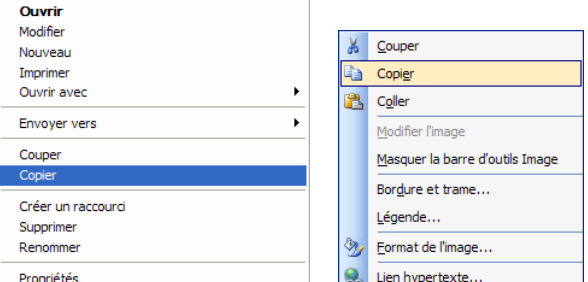
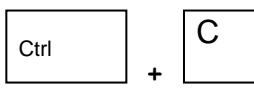
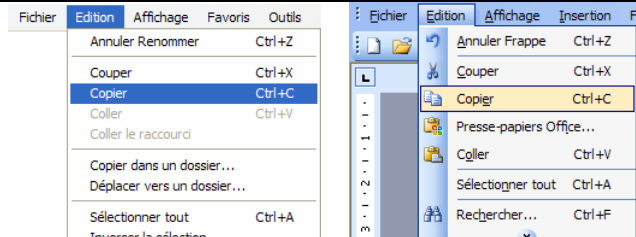
- Pour sélectionner du texte dans un fichier, il faut placer le curseur de la souris au début du texte et maintenir le bouton gauche de la souris appuyé puis déplacer le curseur jusqu'à la fin du texte à sélectionner.

- Pour sélectionner du texte dans un fichier, il faut placer le curseur de la souris au début du texte et maintenir le bouton gauche de la souris appuyé puis déplacer le curseur jusqu'à la fin du texte à sélectionner.

- C'est la même chose pour les cellules dans un tableau :

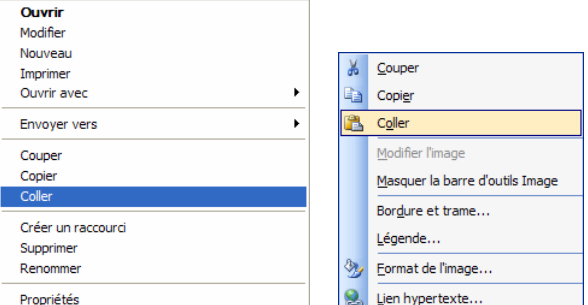
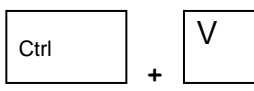
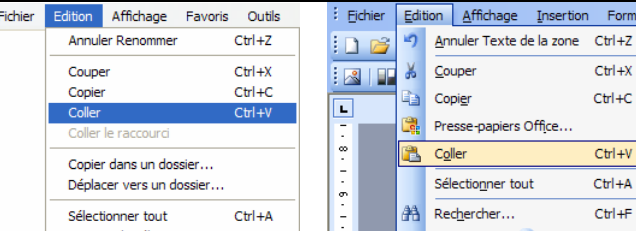
	A		A
1	1	1	1
2	2	2	2
3	3	3	3
4	4	4	4
5	5	5	5
6	6	6	6
7	7	7	7
8	8	8	8
9	9	9	9
10	10	10	10

2.) Les différentes façons de COPIER :

<p>❶ Faire un clic droit sur le contenu sélectionné (laisser le pointeur de la souris sur la sélection grisée) et sélectionnez « <u>Copier</u> » dans le menu déroulant.</p>	
<p>❷ Utiliser le raccourci clavier en laissant appuyé sur la touche CTRL puis sur la touche C.</p>	
<p>❸ La commande est également disponible dans le menu édition et dans la barre d'outils de nombreuses applications.</p>	

3.) Les différentes façons de COLLER :

Choisir l'endroit (dans un dossier, à l'intérieur d'un fichier texte ou dans une cellule de tableau, ...) où l'on souhaite coller la sélection en cliquant dedans, puis :

<p>❶ Faire un clic droit sur le contenu sélectionné (laisser le pointeur de la souris sur la sélection grisée) et sélectionnez « <u>Coller</u> » dans le menu déroulant.</p>	
<p>❷ Utiliser le raccourci clavier en laissant appuyé sur la touche CTRL puis sur la touche V.</p>	
<p>❸ La commande est également disponible dans le menu édition et dans la barre d'outils de nombreuses applications.</p>	

⇒ La fonction copier-coller peut être utilisée avec tous les logiciels installés dans votre ordinateur.